ИНФОГРАФИКА в развитии монологической речи у детей с ОВЗ

Выполнила: учитель – логопед
МБДОУ №16 «Детский сад» г. Кингисеппа
Романенкова Татьяна Сергеевна

Что такое инфографика?

Образовательный процесс (как и любой обмен информацией) коммуникативен по своей природе на всех этапах и стадиях – передачи, хранении и обработки информации. Современное развитие процесса информатизации образования диктует необходимость добавления в этот список нового элемента – представления информации. И представления в виде визуальных объектов, созданных при помощи инфографики.

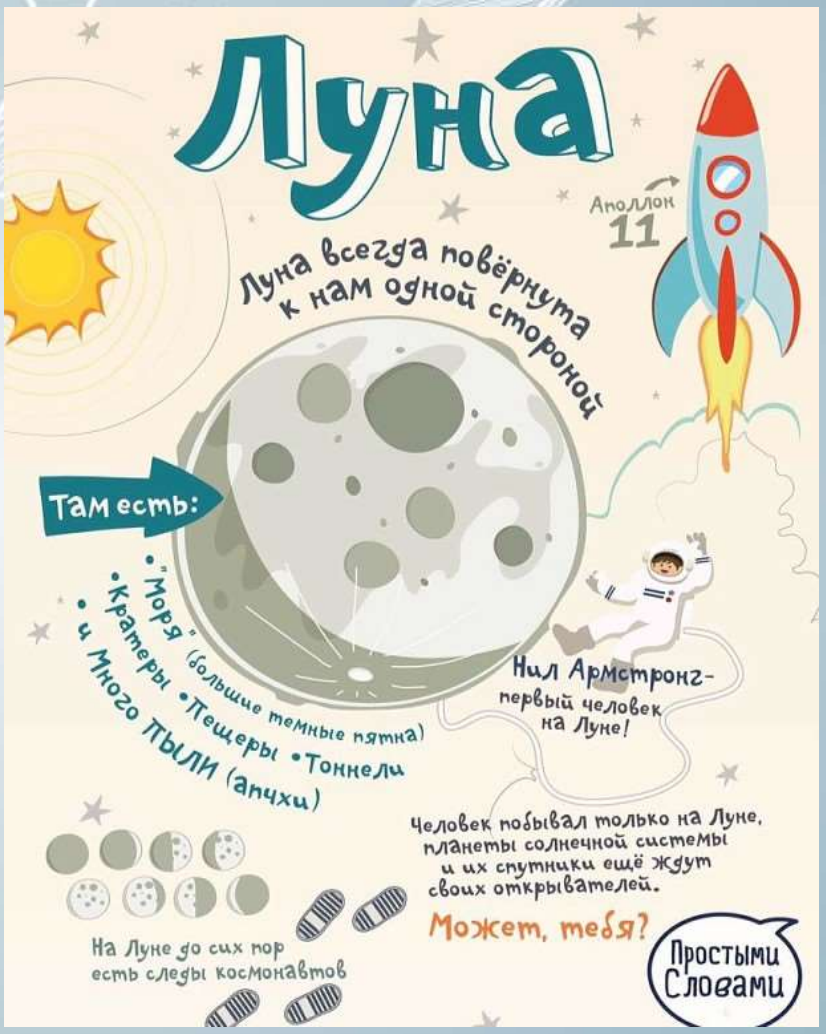

Что такое инфографика?

Современные способы передачи информации не могут обойтись без ее графического представления.

Одним из методов представления информации является инфографика (информационная графика). Это способ визуализации, который помогает автору сообщения четко и привлекательно подать информацию.

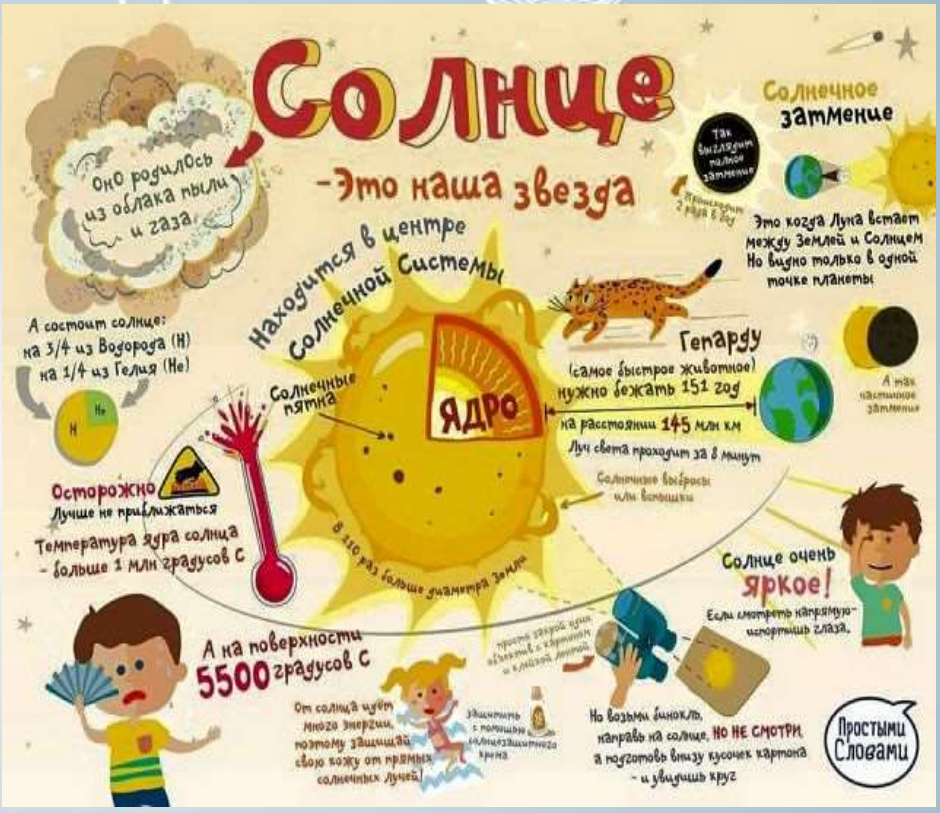

Что такое инфографика?

Инфографика (от лат. informatio - осведомление, разъяснение, изложение) – это способ визуализации информации, который позволяет быстро и понятно представить данные.

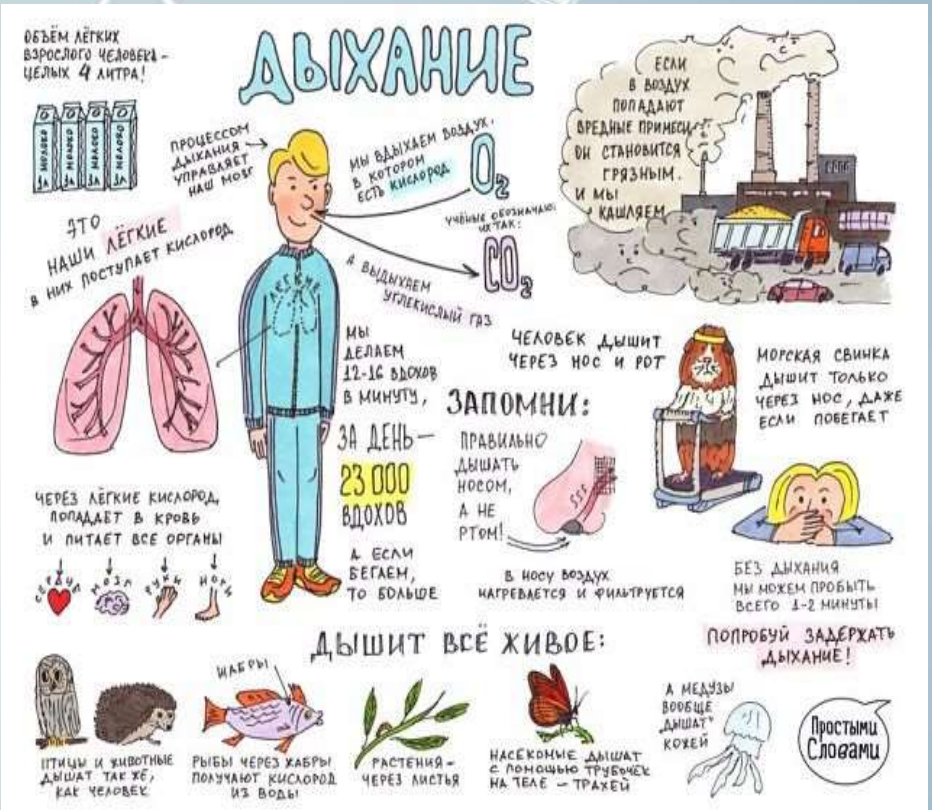

Что такое инфографика?

Инфографика появилась более 25 лет назад на страницах зарубежных массовых периодических изданий. В условиях информационной перенасыщенности появилась потребность максимально лаконичного и быстрого изложения большого массива данных. Этому способствует также формирующаяся «экранная» культура современного человека. Обычно люди стремятся получить информацию как можно быстрее – и инфографика является отличным решением данной потребности.

Что такое инфографика?

В современном мире инфографика востребована и очень разнообразна. Однако, существует несколько видов инфографики, у каждого из которых имеются свои особенности и задачи. Далее выделим несколько возможных направлений, требующих обращения к данному методу структурирования и представления информации.

Что такое инфографика?

- Статичная инфографика
- Инфографика, оторбажающая процесс, цепочку действий
- Инфографика-инструкция
- Динамичная инфографика
- Бизнес-инфографика део-инфографика
- Инфографика как реклама
- Инфографика для презентации.

Что такое инфографика?

В коррекционно-логопедической работе самая востребованная техника инфографики — мнемо, способствующая быстрому запоминанию информации и воспроизведение путём образования ассоциаций. Использование мнемотехники для заучивания стихотворений и развития связной речи по опорным картинкам и схемам. Современные информационно-коммуникативные технологии помогают усовершенствовать это направление работы и способствуют созданию интерактивных плакатов. Выбрав вид мнемотехники (квадраты, дорожки, таблицы) и с помощью компьютерной программы или сервиса можем создать удобное дидактическое пособие, причем абсолютно бесплатно.

Составление описательного рассказа о пользе деревьев.

Составление описательного рассказа об осени.

Составление описательного рассказа о зимних забавах.

Составление описательного рассказа об осени.